



Notat om den seneste ledighedsudvikling i 3F

Juni 2009

Stor stigning i ungdomsarbejdsløsheden

I hovedpunkter viser notatet bl.a.:

- Fra maj til juni er 1.000 flere 3F'ere blevet ledige (sæsonkorrigeret) og 3F's ledighed er nu på det højeste niveau i Forbundets historie. Dermed er stigningstakten faldet i forhold til de "sorte" forårsmåneder, men det ændrer ikke forventningerne i forhold til en fortsat stigning i ledigheden de kommende år.
- I uge 25 var 28.825 3F'ere ledighedsberørte, hvilket svarede til 11 procent. Dermed var ledigheden i uge 25 højere, end den har været i samme uge de foregående fire år.
- Ungdomsarbejdsløsheden blandt 3F'erne er firedoblet det sidste år og her fortsætter ledigheden med at stige kraftigt, på trods af at stigningen er bremset lidt op for de ældre medlemmer. Fra maj til juni steg ledigheden for de 20-24-årige med 10,5 procent. For 3F samlet var stigningen "kun" på 3,2 procent. De helt unge har nu en overledighed på næsten 30 procent.
- Den stigende ungdomsarbejdsløshed bør imødegås ved at sikre uddannelse til alle unge, så Danmark kan komme styrket ud af krisen. Regeringen bør for det første udstede en uddannelsesgaranti, der sikrer praktikpladser til alle, så ingen strander uden færdiggjort uddannelse. For det andet skal de ledige unge have en hurtig, målrettet og individuel rådgivning på jobcentre, så de kan hjælpes i gang med en uddannelse så hurtigt som muligt.
- Spørgsmål til statistikken og evt. yderligere informationer kan fås hos Anita Vium (88 92 04 56).

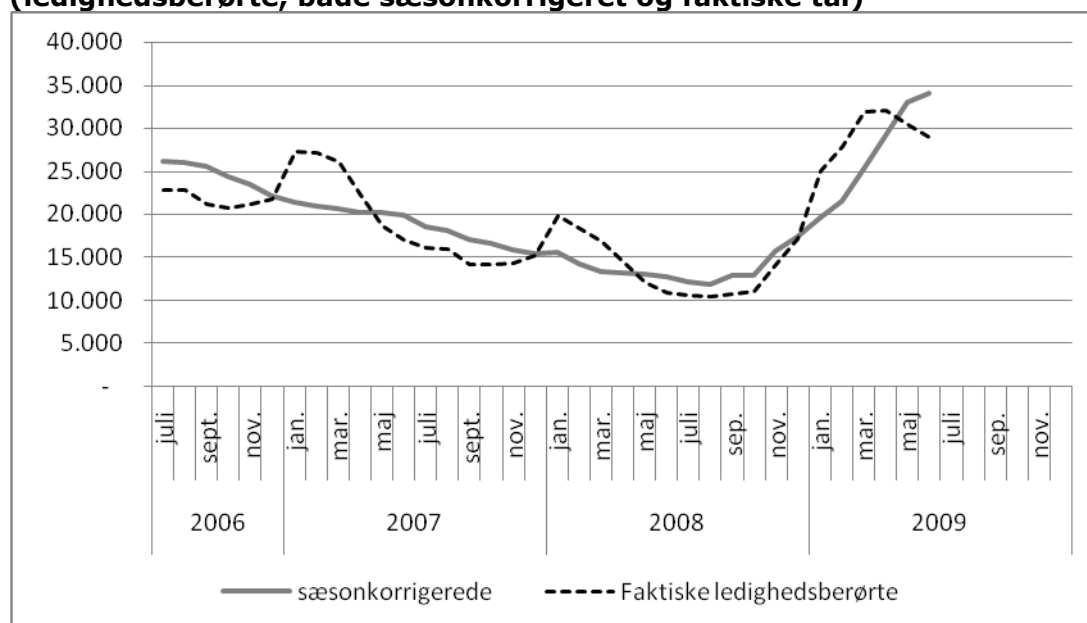


3F's ledighed til og med juni 2009

3F's ledighed stiger fortsat og niveauet er nu på det højeste i 3F's historie. Fra maj til juni er 1.000 flere 3F'ere blevet ledige (sæsonkorrigeret). Det svarede til en stigning på 3,2 procent. Dermed er stigningstakten faldet i forhold til i forårs månederne, hvor stigningstakten lå mellem 3.500 og 4.000 personer pr. måned.

Den lavere stigningstakt var forventet og er ikke ensbetydende med, at en vending i ledighedsudviklingen er lige om hjørnet. Det Økonomiske Råd forudser, at vendingen indtræffer i 2011, og AE-rådet forudser, at ledigheden vil fortsætte med at stige de næste to et halvt år.

Figur 1. Antallet af ledige i 3FA fra juli 2006 - juni 2009 (ledighedsberørte, både sæsonkorrigeret og faktiske tal)



Ungdomsarbejdsløsheden er steget mest

Ledigheden fortsætter dog med at stige kraftigt blandt de helt unge fra 20 til 24 år. Fra maj til juni steg 3F's ledighed med 10,5 procent i denne gruppe (i modsætning til en stigning på 3,2 procent for 3F samlet). Samlet set er de helt unges ledighed næsten firedoblet det sidste år.

I løbet af det sidste år har de unge "overhalet" de ældre aldersgrupper i ledighedsstatistikken. Fra 2006 til 2008 havde de 20-24-årige en lavere ledighed end resten af 3F's medlemmer, men i løbet af det sidste år er de unges ledighed steget så meget, at de nu har den højeste ledighed. I uge 25 var 13,9 procent af de 20 til 24-årige ledige, mens tallet for hele 3F var 11 procent. Tabel 1 viser ledigheden for hele 3F og for de unge i uge 25 de sidste fire år.

Tabellen illustrerer også hvor hurtigt ledigheden er steget blandt 3F'erne det seneste år.



Tabel 1: Ledige 20-24-årige i uge 25 (ledighedsberørte, faktiske tal)

	20-24-årige		3F i alt	
	antal	procent	antal	procent
2009	1.869	13,9%	28.825	11,0%
2008	503	3,6%	10.999	4,0%
2007	504	3,5%	15.560	5,5%
2006	713	5,0%	21.978	7,4%
Stigning sidste år i procent	1.366	272%	17.826	162%

De helt unge havde en overledighed på 27 procent i forhold til hele 3F i uge 25. Tabel 2 viser, at de unges ledighed er højere inden for alle 3F's grupper undtagen Den private servicegruppe.

Tabel 2: Ledige fordelt på grupper, uge 25, 20-24-årige og alle aldre (ledighedsberørte, faktiske tal)

	20-24-årige	Alle aldre	Overledighed for de unge
Byggegruppen	21,2%	14,8%	43%
Industrigruppen	17,6%	14,4%	22%
Transportgruppen	12,5%	7,7%	62%
Den Grønne gruppe	12,2%	8,0%	53%
Den Private Servicegruppe	7,8%	10,3%	-24%
Den Offentlige Gruppe	9,6%	4,4%	119%
I alt	13,9%	11,0%	27%

Politisk handling er nødvendig

3F's ungdomsarbejdsløshed er eksploderet det sidste år. Den voldsomme stigning skyldes flere ting. For det første er der altid en tendens til, at ledighed rammer de unge hårdest. Virksomhederne fyrer ofte efter "sidst ind først ud – princippet", og de unge har sjældent netværket til at finde nyt job, som deres ældre kolleger har. Desuden har de sidste års højkonjunktur trukket mange unge ind på arbejdsmarkedet i stedet for ind i uddannelsessystemet. Det betyder, at der i dag er relativt mange unge på arbejdsmarkedet, som i en normal konjunktursituation ville befinde sig i uddannelsessystemet.

Situationen bliver endnu mere kritisk, fordi mange unge i dag forhindres i at gennemføre en uddannelse, enten fordi skolerne tvinges til at afvise ansøgere eller fordi de unge ikke kan finde en praktikplads, så de kan gøre deres uddannelse færdig. I maj kom det frem, at to ud af tre social- og sundhedsskoler måtte afvise ansøgere, og de nyeste tal fra Undervisningsministeriet viser, at 5.362 elever forgæves søgte en praktikplads i april måned. Det tal er sandsynligvis steget betydeligt siden da.

Samlet set betyder udviklingen, at der gennem de sidste år er blevet opbygget en pukkel af ufaglærte unge, der gerne vil have en uddannelse. Disse unge står i dag med relevant erfaring fra arbejdsmarkedet, der gør dem bedre rustet til at gennemføre en erhvervsuddannelse.

Hvis vi kan sikre uddannelse til de unge, kan Danmark komme styrket ud af krisen. Hvis regeringen vælger at se passivt til, mens ungdomsarbejdsløsheden stiger, kan det på den anden side blive rigtig dyrt for samfundet. AE-rådet forudser, at Danmark i 2018 vil mangle 76.000



faglærte arbejdere. Til gengæld vil der være et overskud på 136.000 ufaglærte arbejdere.¹ En sådan udvikling vil give en mindre effektiv udnyttelse af arbejdsstyrken og gå ud over Danmarks konkurrenceevne.

3F mener, at følgende politiske tiltag er nødvendige, for at ungdomsarbejdsløsheden ikke bider sig fast:

1. Uddannelsesgaranti

For det første skal der sikres praktikpladser til alle, så de unge får færdiggjort deres uddannelser. Regeringen bør træde til med garanteret skolepraktik til alle, så ingen strander uden mulighed for at færdiggøre deres uddannelse. Der er netop indgået en aftale om 1.488 ekstra skolepraktikpladser. Det er et skridt på vejen, men den nyeste udvikling tyder desværre på, at det slet ikke er nok.

2. Fokus på de unge fra jobcentrene

Det er helt afgørende, at de ledige unge får en hurtig, målrettet og individuel rådgivning på jobcentrene. De har brug for kompetenceafklaring og hjælp til at finde en uddannelse, der passer til deres evner og interesser. Mange vil også have brug for økonomisk rådgivning, da de har opbygget en husholdning baseret på fuldtidsarbejde. For de unge gælder – som for de øvrige ledige – at de ikke bare skal trækkes igennem en standardprocedure, men der skal tages udgangspunkt i den enkeltes situation. Jobcentrene skal derfor yde en grundig individuel rådgivning, der gives hurtigt, så de kan hjælpes i gang med en uddannelse så hurtigt som muligt.

¹ AE-rådet: ”Arbejdskraftmanglen inden for sektorer over tid”. (16. Oktober 2008)



Bilag:

3F's ledighed fordelt på køn, alder og grupper.

Indholdsfortegnelse

3F's ledighed	s. 6
3F's ledighed fordelt på aldersgrupper	s. 7
3F's ledighed for de 20-24-årige fordelt på grupper	s. 16

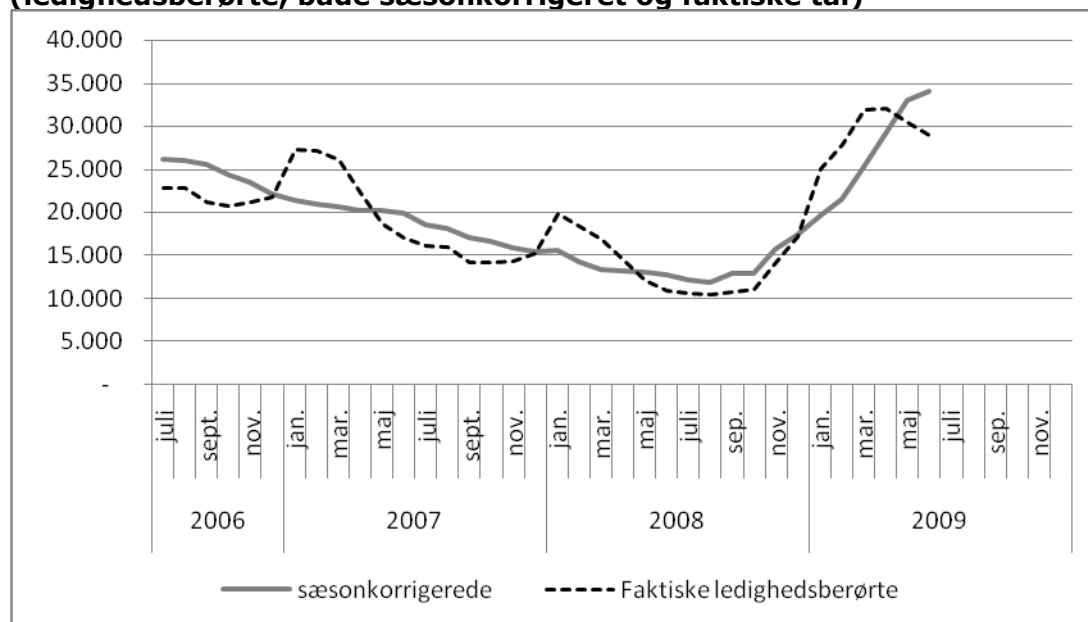


3F's ledighed

**Tabel 3: Ledighedsberørte i 3F, uge 25
(ledighedsberørte, faktiske tal)**

	3F i alt	
	antal	procent
2009	28.825	11,0%
2008	10.999	4,0%
2007	15.560	5,5%
2006	21.978	7,4%
2005	29.967	10,1%

**Figur 2. Antallet af ledige i 3FA fra juli 2006 - juni 2009
(ledighedsberørte, både sæsonkorrigeret og faktiske tal)**



**Tabel 4. Antallet af ledige i 3FA fra juni 2008- juni 2009
(ledighedsberørte, sæsonkorrigeret tal)**

	Antal ledighedsberørte	Ændring fra måneden før	Ændring i procent
jun-08	12.825	-334	-2,5%
jul-08	12.233	-593	-4,6%
aug-08	11.913	-320	-2,6%
sep-08	12.930	1.017	8,5%
okt-08	13.021	91	0,7%
nov-08	15.776	2.756	21,2%
dec-08	17.468	1.691	10,7%
jan-09	19.569	2.102	12,0%
feb-09	21.624	2.055	10,5%
mar-09	25.224	3.599	16,6%
apr-09	29.184	3.961	15,7%
maj-09	32.985	3.800	13,0%
jun-09	34.028	1.044	3,2%



3F's ledighed fordelt på aldersgrupper

**Tabel 5. Ledige fordelt på aldersgrupper, uge 25
(ledighedsberørte, faktiske tal)**

	3F i alt	20-24	25-29	30-39	40-49	50-59
2009	11,0%	13,9%	12,2%	11,5%	10,7%	11,2%
2008	4,0%	3,6%	4,6%	4,4%	3,6%	4,5%
2007	5,5%	3,5%	5,3%	5,8%	4,5%	7,0%
2006	7,4%	5,0%	7,3%	7,6%	6,1%	9,7%

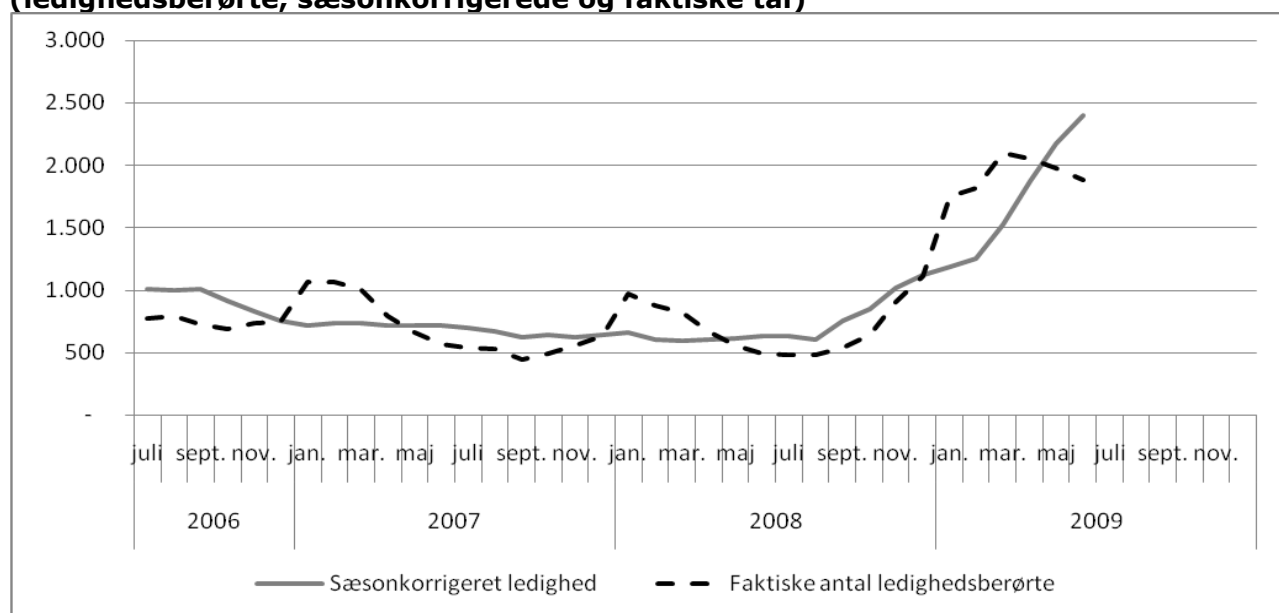


20-24-årige

**Tabel 6: Ledige 20-24-årige i uge 25
(ledighedsberørte, faktiske tal)**

	20-24-årige		3F i alt	
	antal	procent	antal	procent
2009	1.869	13,9%	28.825	11,0%
2008	503	3,6%	10.999	4,0%
2007	504	3,5%	15.560	5,5%
2006	713	5,0%	21.978	7,4%
Stigning sidste år i procent	1.366		17.826	
	272%		162%	

**Figur 3: Ledige 20-24-årige, antal
(ledighedsberørte, sæsonkorrigerede og faktiske tal)**



**Tabel 7: Ledige 20-24-årige, antal
(ledighedsberørte, sæsonkorrigerede tal)**

	Antal ledighedsberørte	Ændring fra måneden før	Ændring i procent
jun-08	626	20	3,3%
jul-08	627	1	0,2%
aug-08	602	-25	-4,0%
sep-08	752	150	24,9%
okt-08	844	92	12,3%
nov-08	1.015	171	20,2%
dec-08	1.116	102	10,0%
jan-09	1.182	65	5,8%
feb-09	1.253	71	6,0%
mar-09	1.520	268	21,4%
apr-09	1.874	354	23,3%
maj-09	2.169	295	15,8%
jun-09	2.397	227	10,5%

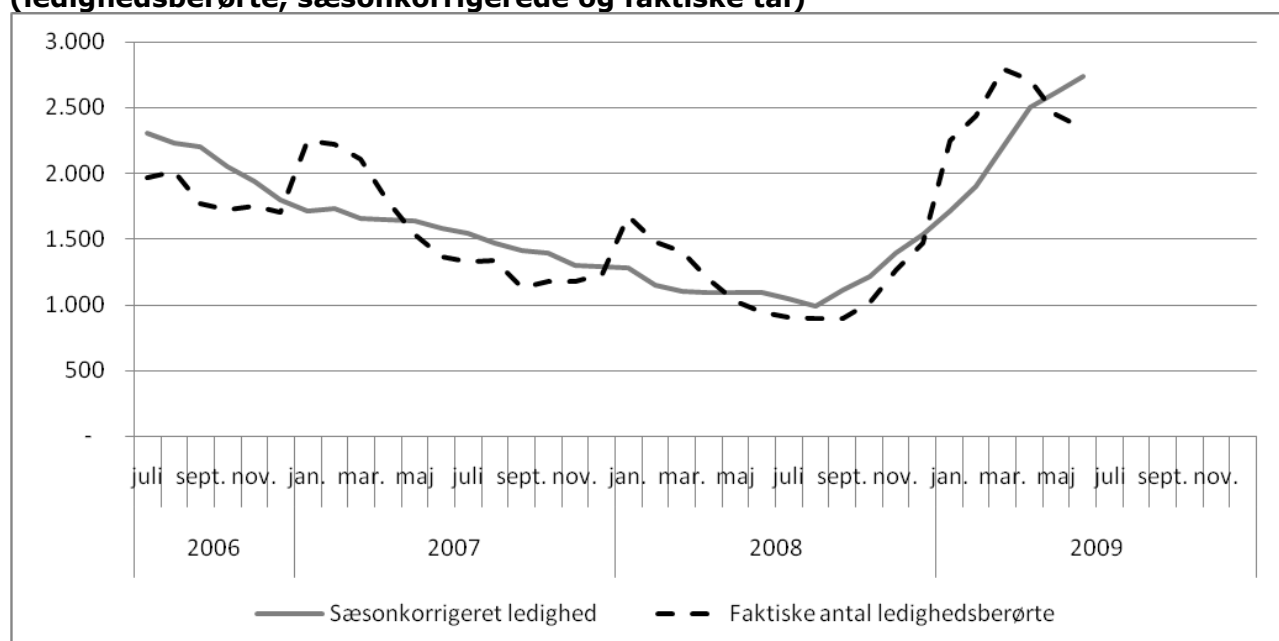


25-29-årige

**Tabel 8: Ledige 25-29-årige i uge 25
(ledighedsberørte, faktiske tal)**

	25-29-årige		3F i alt	
	antal	procent	antal	procent
2009	2.371	12,2%	28.825	11,0%
2008	968	4,6%	10.999	4,0%
2007	1.241	5,3%	15.560	5,5%
2006	1.843	7,3%	21.978	7,4%
Stigning sidste år i procent	1.403	145%	17.826	162%

**Figur 4: Ledige 25-29-årige, antal
(ledighedsberørte, sæsonkorrigerede og faktiske tal)**



**Tabel 9: Ledige 25-29-årige, antal
(ledighedsberørte, sæsonkorrigerede tal)**

	Antal ledighedsberørte	Ændring fra måneden før	Ændring i procent
jun-08	1.097	4	0,4%
jul-08	1.050	-47	-4,3%
aug-08	992	-58	-5,5%
sep-08	1.112	120	12,1%
okt-08	1.213	101	9,1%
nov-08	1.394	181	14,9%
dec-08	1.538	144	10,3%
jan-09	1.717	179	11,6%
feb-09	1.898	181	10,6%
mar-09	2.202	304	16,0%
apr-09	2.497	295	13,4%
maj-09	2.610	113	4,5%
jun-09	2.734	124	4,7%

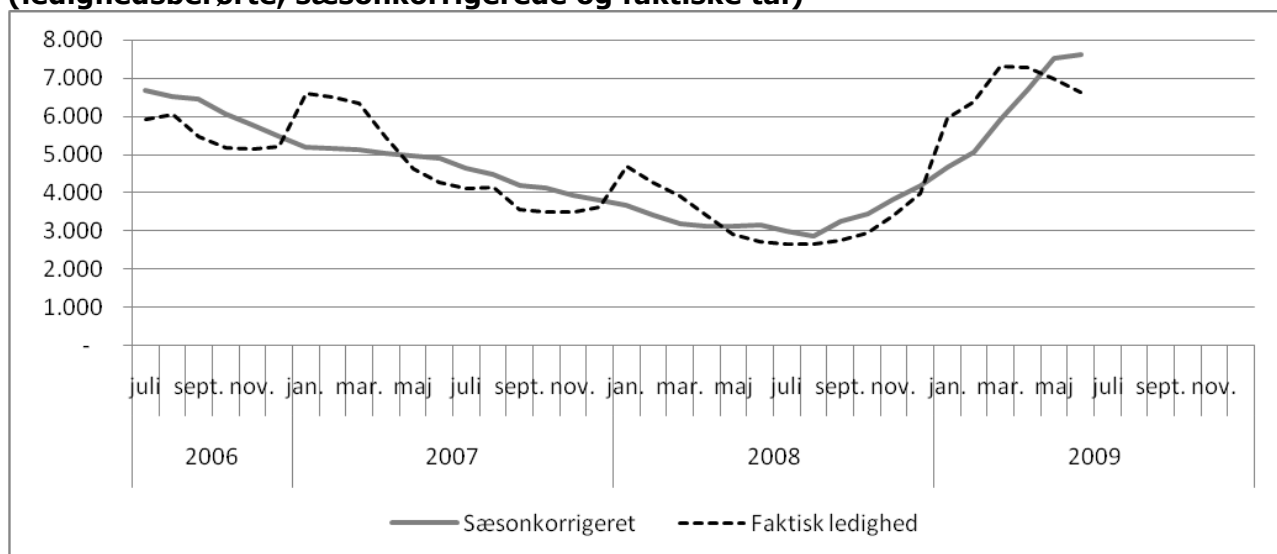


30-39-årige

**Tabel 10: Ledige 30-39-årige i uge 25
(ledighedsberørte, faktiske tal)**

	30-39-årige		3F i alt	
	antal	procent	antal	procent
2009	6.684	11,5%	28.825	11,0%
2008	2.790	4,4%	10.999	4,0%
2007	3.948	5,8%	15.560	5,5%
2006	5.707	7,6%	21.978	7,4%
Stigning sidste år i procent	3.894	140%	17.826	162%

**Figur 5: Ledige 30-39-årige, antal
(ledighedsberørte, sæsonkorrigerede og faktiske tal)**



**Tabel 11: Ledige 30-39-årige, antal
(ledighedsberørte, sæsonkorrigerede tal)**

	Antal ledighedsberørte	Ændring fra måneden før	Ændring i procent
jun-08	3.148	17	0,5%
jul-08	3.014	-134	-4,3%
aug-08	2.870	-145	-4,8%
sep-08	3.241	371	12,9%
okt-08	3.465	224	6,9%
nov-08	3.827	362	10,4%
dec-08	4.205	378	9,9%
jan-09	4.671	466	11,1%
feb-09	5.051	381	8,1%
mar-09	5.924	873	17,3%
apr-09	6.701	777	13,1%
maj-09	7.519	818	12,2%
jun-09	7.617	98	1,3%

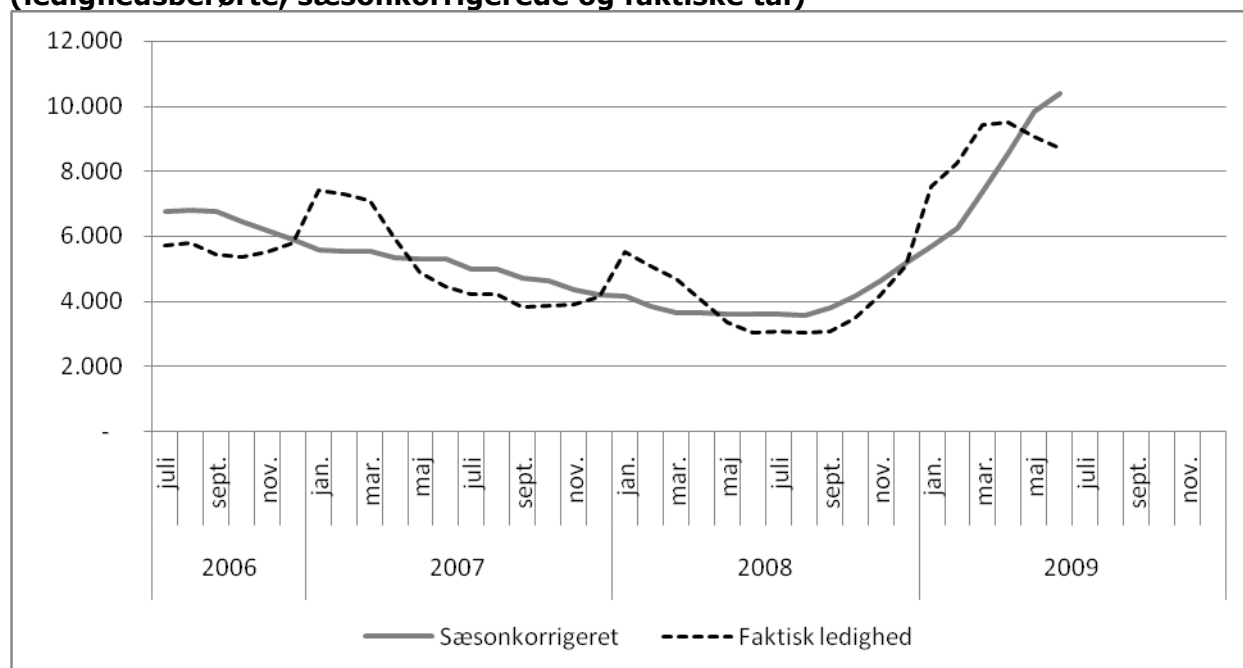


40-49-årige

**Tabel 12: Ledige 40-49-årige i uge 25
(ledighedsberørte, faktiske tal)**

	40-49-årige		3F i alt	
	antal	procent	antal	procent
2009	8.673	10,7%	28.825	11,0%
2008	3.060	3,6%	10.999	4,0%
2007	4.044	4,5%	15.560	5,5%
2006	5.496	6,1%	21.978	7,4%
Stigning sidste år i procent	5.613		17.826	
	183%		162%	

**Figur 6: Ledige 40-49-årige, antal
(ledighedsberørte, sæsonkorrigerede og faktiske tal)**



**Tabel 13: Ledige 40-49-årige, antal
(ledighedsberørte, sæsonkorrigerede tal)**

	Antal ledighedsberørte	Ændring fra måneden før	Ændring i procent
jun-08	3.612	-15	-0,4%
jul-08	3.604	-8	-0,2%
aug-08	3.580	-24	-0,7%
sep-08	3.813	233	6,5%
okt-08	4.150	337	8,8%
nov-08	4.658	508	12,2%
dec-08	5.174	515	11,1%
jan-09	5.702	528	10,2%
feb-09	6.271	570	10,0%
mar-09	7.382	1.111	17,7%
apr-09	8.584	1.201	16,3%
maj-09	9.834	1.251	14,6%
jun-09	10.377	543	5,5%

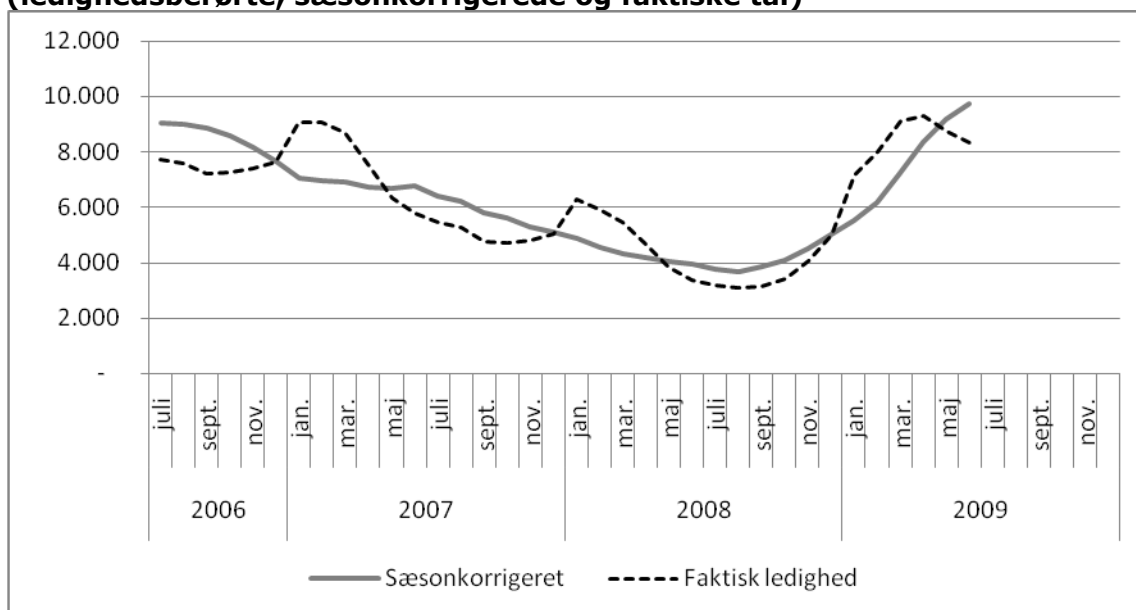


50-59-årige

**Tabel 14: Ledige 50-59-årige i uge 25
(ledighedsberørte, faktiske tal)**

	50-59-årige		3F i alt	
	antal	procent	antal	procent
2009	8.236	11,2%	28.825	11,0%
2008	3.342	4,5%	10.999	4,0%
2007	5.293	7,0%	15.560	5,5%
2006	7.541	9,7%	21.978	7,4%
Stigning sidste år i procent	4.894		17.826	
	146%		162%	

**Figur 7: Ledige 50-59-årige, antal
(ledighedsberørte, sæsonkorrigerede og faktiske tal)**



**Tabel 15: Ledige 50-59-årige, antal
(ledighedsberørte, sæsonkorrigerede tal)**

	Antal ledighedsberørte	Ændring fra måneden før	Ændring i procent
jun-08	3.927	-127	-3,1%
jul-08	3.752	-174	-4,4%
aug-08	3.667	-85	-2,3%
sep-08	3.863	195	5,3%
okt-08	4.071	208	5,4%
nov-08	4.497	426	10,5%
dec-08	4.995	498	11,1%
jan-09	5.540	545	10,9%
feb-09	6.149	609	11,0%
mar-09	7.240	1.090	17,7%
apr-09	8.345	1.105	15,3%
maj-09	9.189	844	10,1%
jun-09	9.736	547	6,0%



20-24-årige fordelt på grupper

Tabel 16: 3F's ledighed i uge 25 i 2009, 20-24-årige og alle aldre (ledighedsberørte, faktiske tal)

	20-24-årige	Alle aldre	Overledighed for de unge
Byggegruppen	21,2%	14,8%	43%
Industrigruppen	17,6%	14,4%	22%
Transportgruppen	12,5%	7,7%	62%
Den Grønne gruppe	12,2%	8,0%	53%
Den Private Servicegruppe	7,8%	10,3%	-24%
Den Offentlige Gruppe	9,6%	4,4%	119%
I alt	13,9%	11,0%	27%